



La citologia di Triage nel Centro Unificato del Piemonte Orientale

**S.C. ANATOMIA PATOLOGICA E CITOLOGIA DIAGNOSTICA e
CENTRO UNIFICATO PER LO SCREENING CERVICO-VAGINALE
del PIEMONTE ORIENTALE**

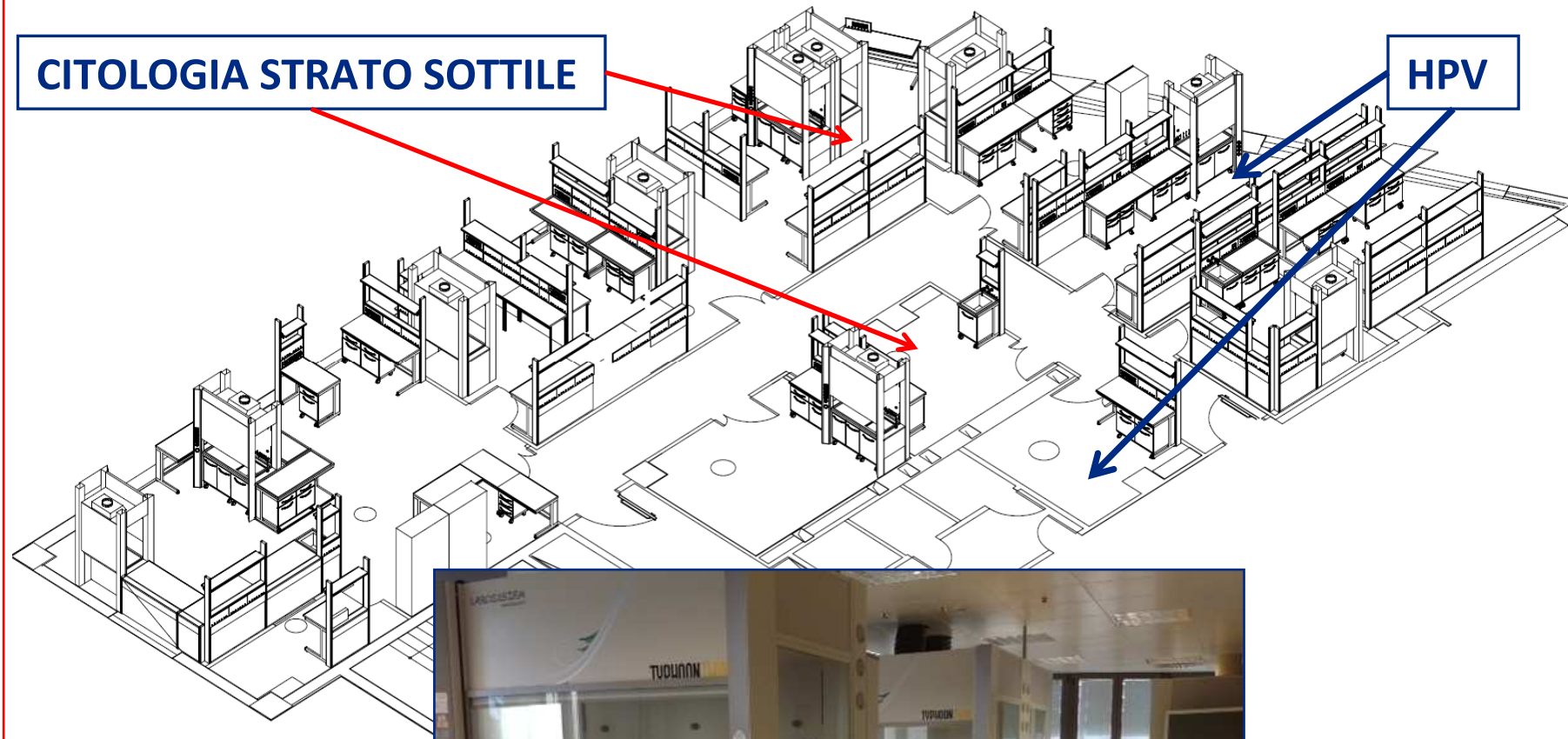
Direttore: Dott.ssa Silvia Cristina



OSPEDALE
SS. TRINITA
Bargamonero

CITOLOGIA STRATO SOTTILE

HPV



HPV-DNA TEST “TEST HC2” della QIAGEN



**TECNOLOGIA DELLO
STRATO SOTTILE
AUTOLOADER
TP5000 +
COMPASS
STAINER**





**CENTRO UNIFICATO
SCREENING CERVICO-
VAGINALE del PIEMONTE
ORIENTALE**

- Dipartimento 5 (ASL Vercelli e ASL Biella)
- Dipartimento 6 (ASL Novara e ASL VCO)
- Dipartimento 8 (ASL Asti)
- Dipartimento 9 (ASL Alessandria)

VOLUMI PREVISTI DI ATTIVITA'

(Progetto del Centro Unificato presentato nel 2013)

Ipotesi 1: adesione ai livelli attuali (circa 46%)

	Età 30-64	popolazio ne	pop. Invitata annuale	numero test HPV	Numero HPV+		Età 25-29	popolazio ne	pop. Invitata annuale	numero PAP attesi		Totale PAP (da HPV pos + donne <30)
Piemonte Orientale		425336	74432	30437,14	2161			53167	17722	8282		10443

Ipotesi 2: adesione al 60%

	Età 30-64	popolazio ne	pop. Invitata annuale	numero test HPV	Numero HPV+		Età 25-29	popolazio ne	pop. Invitata annuale	numero PAP attesi		
Piemonte Orientale		425336	74432	39076,8	2775			53167	17722	10633		13408

Ipotesi 3: adesione al 70%

	Età 30-64	popolazio ne	pop. Invitata annuale	numero test HPV	Numero HPV+		Età 25-29	popolazio ne	pop. Invitata annuale	numero PAP attesi		
Piemonte Orientale		425336	74432	45589,6	3236			53167	17722	12406		15642

ATTIVITA' REALE AL 20 NOVEMBRE 2015

Gestione esami HPV

Anno di refertazione : 2015 - ultimo referto n. 18132

Untitled

Statistiche																
Anno	Non Eseguiti	Eseguiti	Totale Positivi		Totale Negativi		Primo livello				Ripetizioni ad un anno		Prelievi in colposcopia		Follwup	
			Totale	%	Totale	%	Totali		Interventi prec.		Positivi	Negativi	Positivi	Negativi	Positivi	Negativi
							Positivi	Negativi	H5	H9						
2015	2	18132	1360	7,50	16770	92,49	1360	16768	13	84,00	0	0	0	2	0	0
2014	0	335	23	6,87	312	93,13	23	312	0	1,00	0	0	0	0	0	0

PROIEZIONE AL 31/12/2015 → 20.722

Lexmark T654

Imposta stampante

Stampa

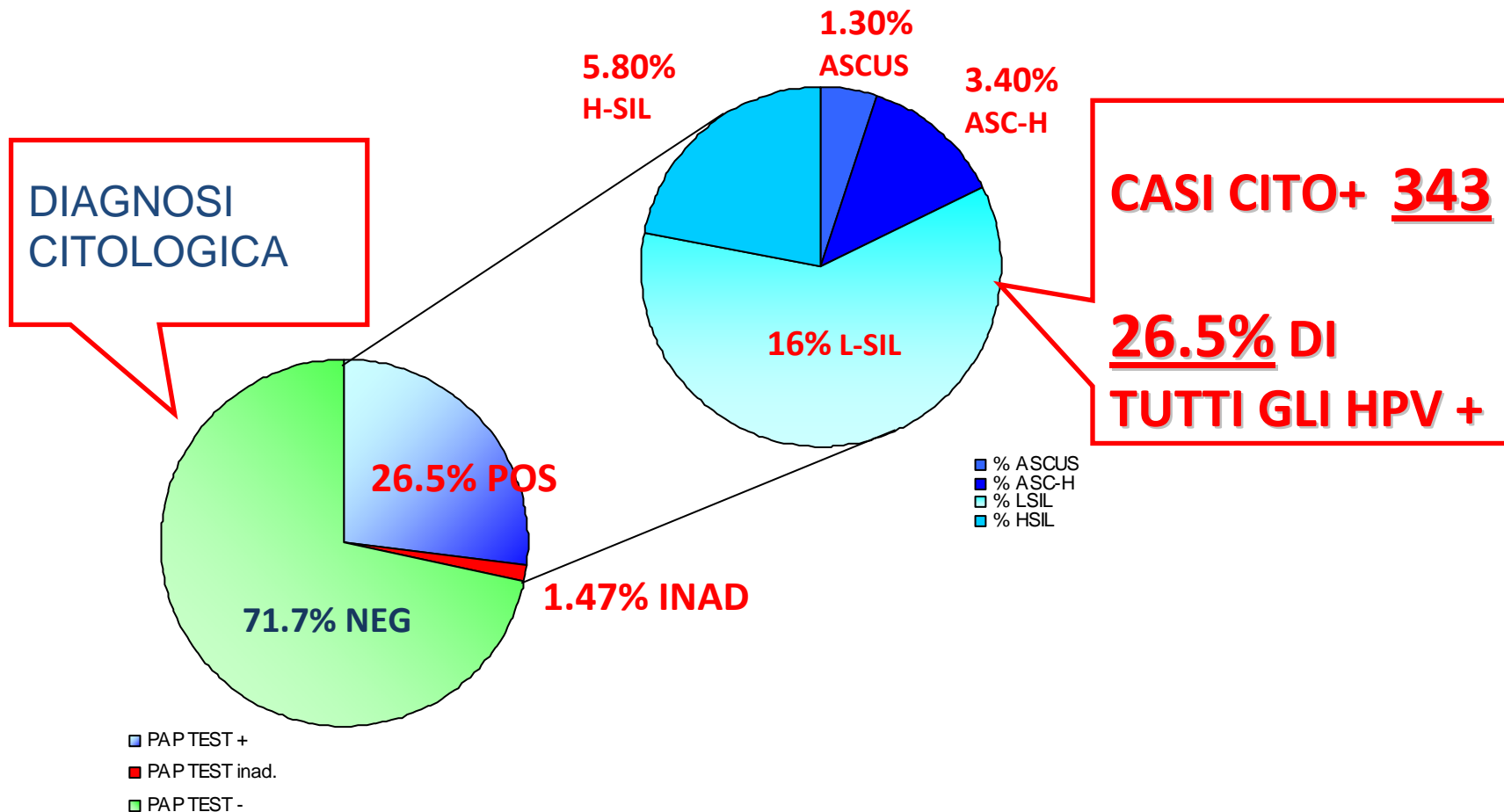
Chiudi

STATO DELL'ARTE

(CONFRONTO TRA HPV e CITOLOGIA)

AL 16 NOVEMBRE 2015

- 1290 HPV+ SOTTOPOSTI A LETTURA CITOLOGICA

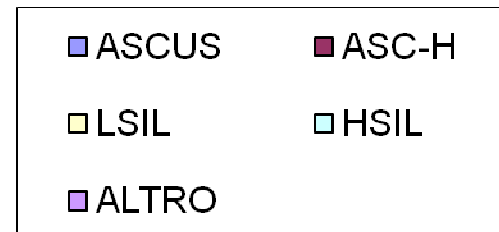
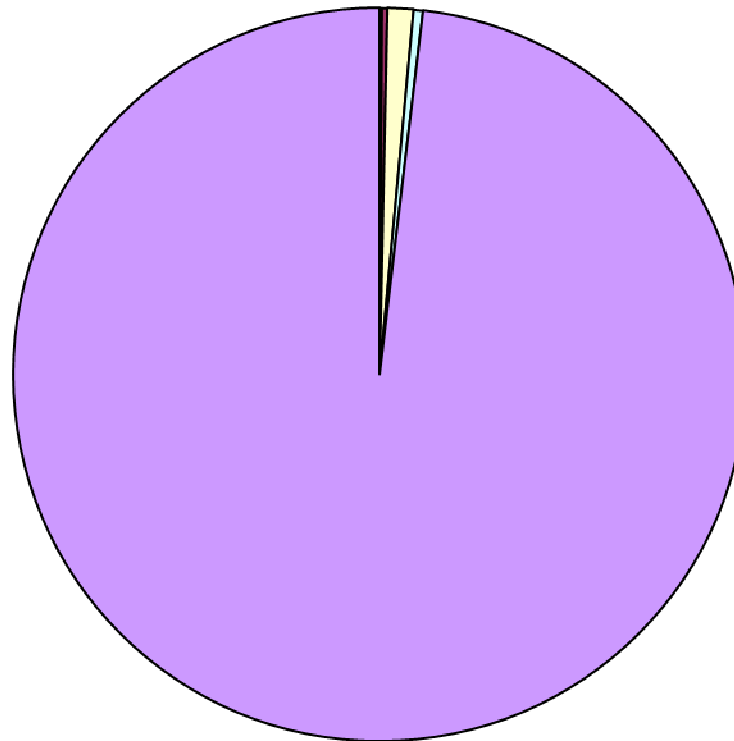


STATO DELL'ARTE

(CONFRONTO TRA HPV e CITOLOGIA)

Incidenza delle singole categorie diagnostiche sul totale di test HPV

ASCUS	0,10
ASC-H	0,24
LSIL	1,14
HSIL	0,41
NEGATIVO	98,11



PERCENTUALE TOTALE DI INVII IN COLPOSCOPIA: 1,89%

STATO DELL'ARTE

(CONFRONTO TRA HPV e CITOLOGIA)

DISTRIBUZIONE DEI CASI HPV+/CITO+ NEI DIPARTIMENTI

AFFERENTI AL CENTRO UNIFICATO

	CASI HPV+/CITO+	CASI TOTALI (arrivi 2015)
ASL NOVARA	77	3685
ASL VCO	50	2233
ASL BI/VC	85	4310
ASL AT/AL	131	6086

STATO DELL'ARTE

(FOLLOW UP COLPOSCOPICO POST HPV+ / CITOLOGIA+)

Dato disponibile per le sole colposcopie effettuate presso ASL Novara e ASO Maggiore di Novara

TOTALE COLPOSCOPIE (BMS) AL
16 novembre 2015: 204

COLPOSCOPIE (BMS+PAP) POST-
HPV+/CITO+: 77

77 INVII IN COLPOSCOPIA ASL NO/ASO MAGGIORE	PAZIENTI <u>NON A</u> FOLLOW UP	COLPOSCOPIE SEGUITE DA BMS	COLPOSCOPIE SEGUITE DA SOLO PAP TEST
	28	37	12

STATO DELL'ARTE

(FOLLOW UP COLPOSCOPICO POST HPV+ / CITOLOGIA+)

Dato disponibile per le sole colposcopie effettuate presso ASL Novara e ASO Maggiore di Novara

	ESITI DA CITOLOGIA	ESITI DA BIOPSIE				
		INAD	NEG	L-SIL	H-SIL	
ASCUS	2	1		1		
ASC-H	8	1		3	1 SIL	3
AGC	0					
L-SIL	22	1	5	13		3
H-SIL	5		1			4

La revisione collegiale dei vetrini ha confermato la precedente diagnosi

STATO DELL'ARTE

(FOLLOW UP COLPOSCOPICO POST HPV+ / CITOLOGIA+)

Dato disponibile per le sole colposcopie effettuate presso ASL Novara e ASO Maggiore di Novara

	ESITI DA CITOLOGIA 1° Livello	ESITI DA Citologia 2° Livello			
		INAD	NEG	L-SIL	H-SIL
ASCUS	4	1	3		
ASC-H					
AGC					
L-SIL	8		5	3	
H-SIL					

La revisione collegiale dei vetrini ha confermato la precedente diagnosi

ADDESTRAMENTO DEL PERSONALE SULLA DIAGNOSTICA IN STRATO SOTTILE

- **Corso accreditato Codice n.18237 ECM Piemonte “Il Pap Test in strato sottile: tecnologia, criteri diagnostici e analisi di concordanza” 15-29 settembre 2014, con la collaborazione del Centro Unificato di Torino**
- **Corso teorico pratico di Citologia Cervico-vaginale ThinPrep® Pap Test, ROMA 14-16 ottobre 2014**
- **Corso Il modello “CONTROLLO di QUALITA” del Centro Unificato dello screening cervicale di Torino è esportabile come controllo anche per l’estensione regionale del Test HPV? – Torino Settembre/Ottobre/Novembre/Dicembre 2014**

ADDESTRAMENTO DEL PERSONALE SULLA DIAGNOSTICA IN STRATO SOTTILE

- **Corso accreditato ECM Piemonte - Evento n.21525:**
**“PAP TEST IN STRATO SOTTILE:
ADDESTRAMENTO SU CASI DIDATTICI”**
Borgomanero 17,19-20,22-23 ottobre 2015
- **Corso Il modello “CONTROLLO di QUALITA”** del
Centro Unificato dello screening cervicale di Torino è
esportabile come controllo anche per l'estensione
regionale del Test HPV? – **Torino**
Settembre/Ottobre/Novembre 2015

**Grazie per
l'attenzione!**

