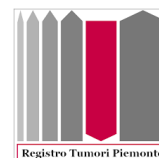
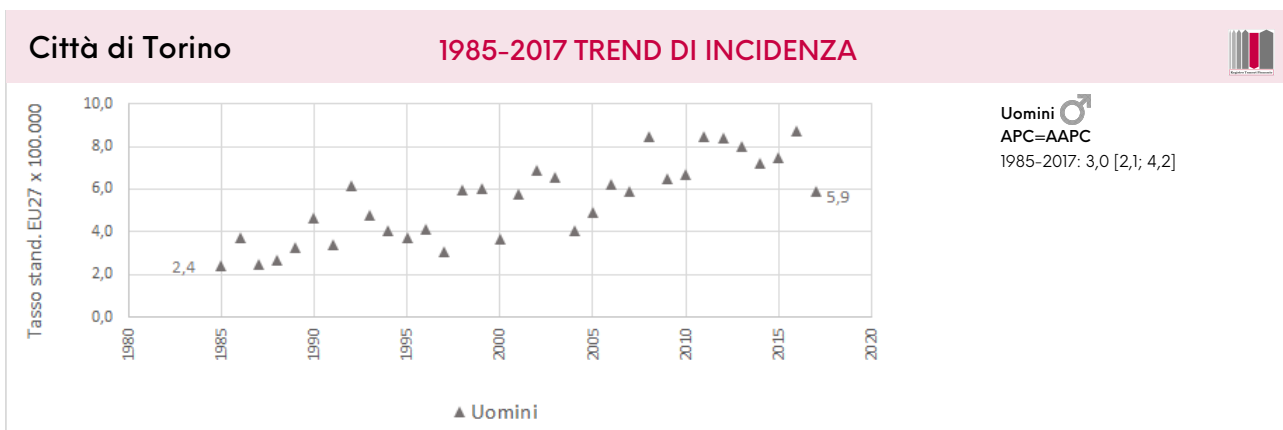


INCIDENZA E MORTALITA' NELLA CITTÀ DI TORINO

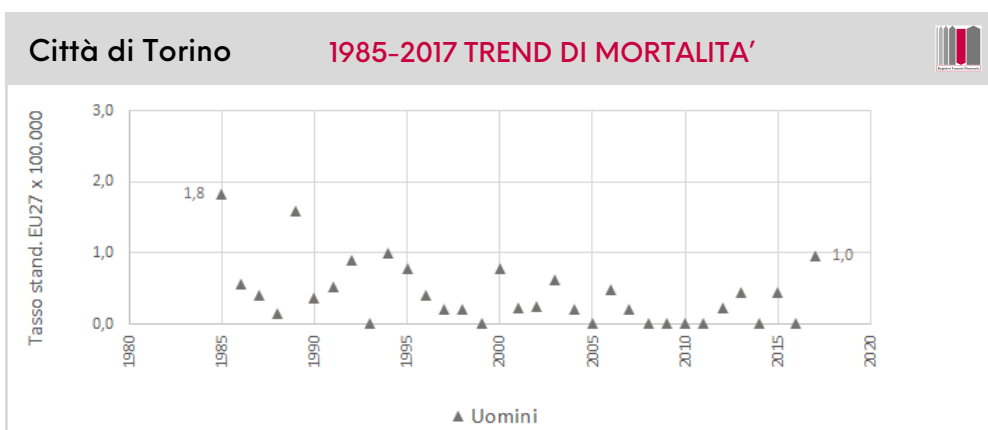
TUMORE DEL TESTICOLO (ICD10: C62)



Città di Torino		TASSI DI INCIDENZA	
		2008-2012	2013-2017
		♂ Uomini	♂ Uomini
Tumori incidenti (N° medio-annuo)		33	31
Tasso di incidenza medio-annuo x 100.000	Tasso grezzo	8,0	7,5
	Tasso stand. EU27	7,6	7,4
	Tasso stand. WORLD	7,4	7,4



Città di Torino		TASSI DI MORTALITA'	
		2008-2012	2013-2017
		♂ Uomini	♂ Uomini
N° di morti annuale medio		0	2
Tasso di mortalità medio-annuo x 100.000	Tasso grezzo	0,0	0,4
	Tasso stand. EU27	0,0	0,4
	Tasso stand. WORLD	0,0	0,4



LEGENDA

ASL = Azienda Sanitaria Locale

APC = Annual Percent Change e Intervallo di Confidenza al 95%

AAPC = Average Annual Percent Change e Intervallo di Confidenza al 95%

Tasso stand. EU27 = Tasso annuale standardizzato per età popolazione standard europea

Tasso stand. WORLD = Tasso annuale standardizzato per età popolazione standard mondiale