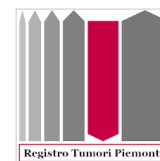
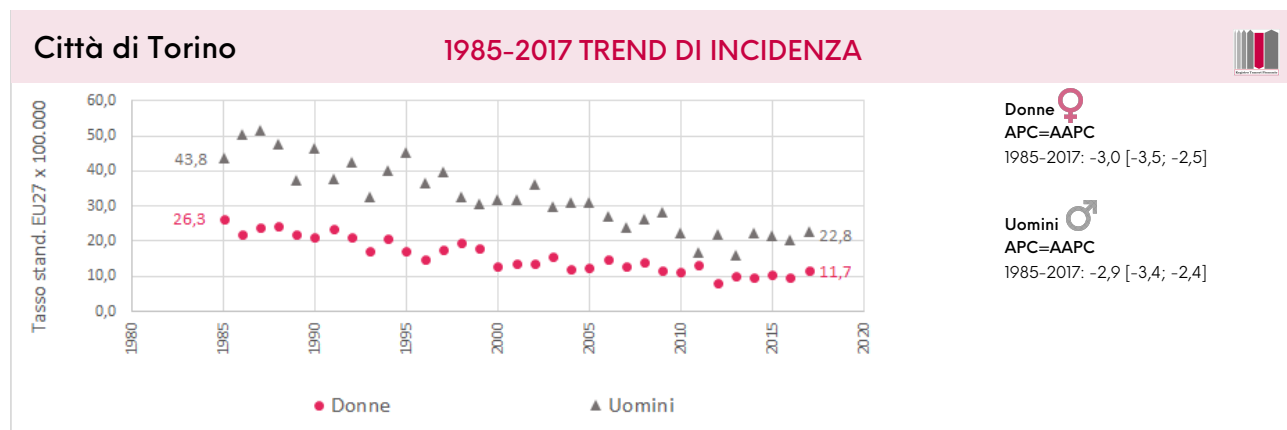


INCIDENZA E MORTALITA' NELLA CITTÀ DI TORINO

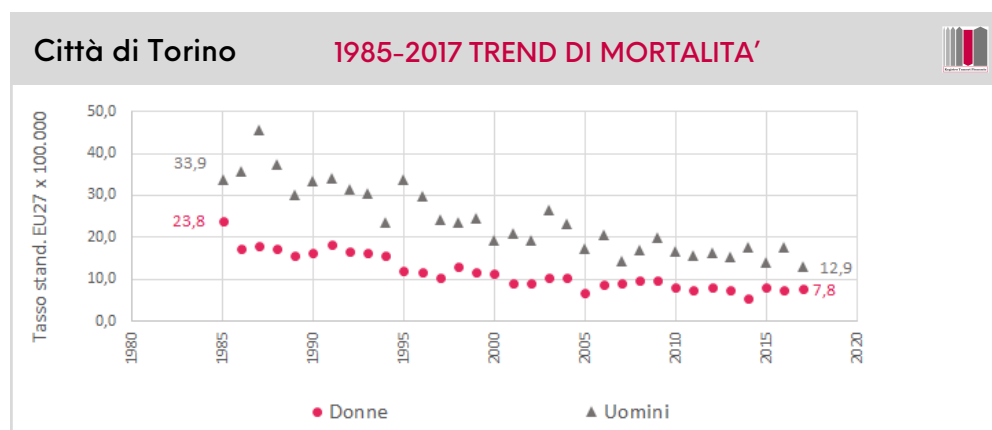
TUMORE DELLO STOMACO (ICD-10: C16)



Città di Torino		TASSI DI INCIDENZA			
		2008-2012		2013-2017	
		♀ Donne	♂ Uomini	♀ Donne	♂ Uomini
Tumori incidenti (N° medio-annuo)		72	104	68	97
Tasso di incidenza medio-annuo x 100.000	Tasso grezzo	15,6	24,7	14,6	23,0
	Tasso stand. EU27	11,6	23,0	10,3	20,6
	Tasso stand. WORLD	5,2	9,3	4,3	8,2



Città di Torino		TASSI DI MORTALITA'			
		2008-2012		2013-2017	
		♀ Donne	♂ Uomini	♀ Donne	♂ Uomini
N° di morti annuale medio		55	76	50	73
Tasso di mortalità medio-annuo x 100.000	Tasso grezzo	11,9	18,2	10,7	17,4
	Tasso stand. EU27	8,6	17,1	7,2	15,4
	Tasso stand. WORLD	3,6	6,8	2,7	5,7



LEGENDA

ASL = Azienda Sanitaria Locale

APC = Annual Percent Change e Intervallo di Confidenza al 95%

AAPC = Average Annual Percent Change e Intervallo di Confidenza al 95%

Tasso stand. EU27 = Tasso annuale standardizzato per età popolazione standard europea

Tasso stand. WORLD = Tasso annuale standardizzato per età popolazione standard mondiale