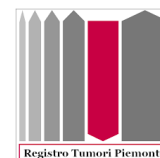
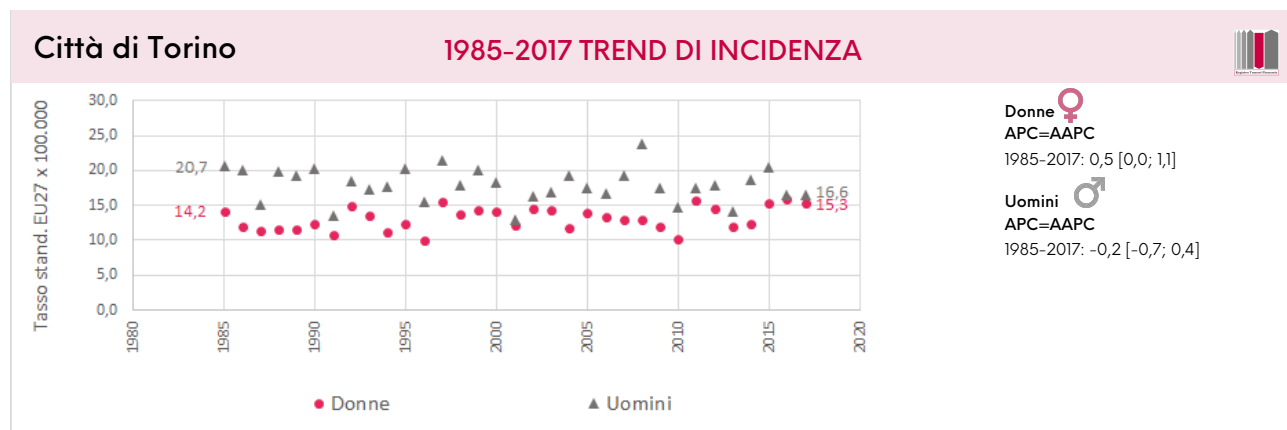


# INCIDENZA E MORTALITA' NELLA CITTÀ DI TORINO

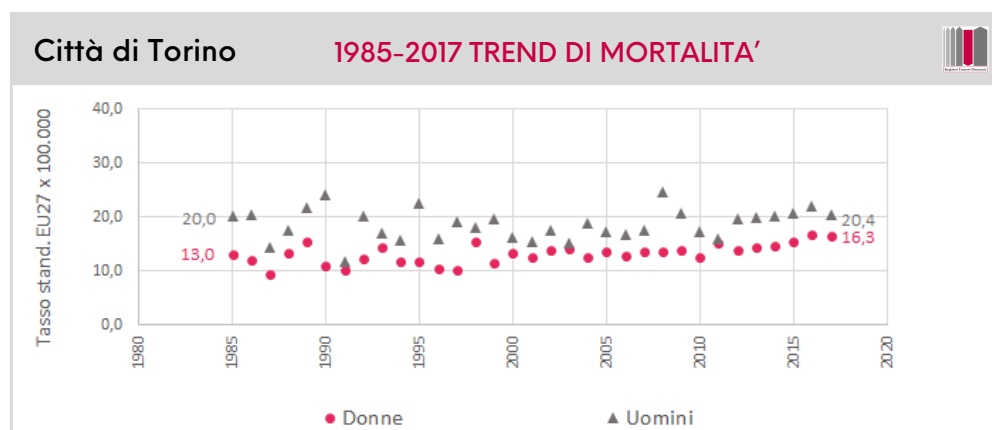
## TUMORE DEL PANCREAS (ICD-10: C25)



Città di Torino		TASSI DI INCIDENZA			
		2008-2012		2013-2017	
		♀ Donne	♂ Uomini	♀ Donne	♂ Uomini
Tumori incidenti (N° medio-annuo)		87	81	95	82
Tasso di incidenza medio-annuo x 100.000	Tasso grezzo	18,9	19,2	20,4	19,4
	Tasso stand. EU27	13,1	18,0	14,1	17,3
	Tasso stand. WORLD	4,8	7,6	5,6	7,2



Città di Torino		TASSI DI MORTALITA'			
		2008-2012		2013-2017	
		♀ Donne	♂ Uomini	♀ Donne	♂ Uomini
N° di morti annuale medio		92	87	106	98
Tasso di mortalità medio-annuo x 100.000	Tasso grezzo	19,9	20,7	22,8	23,3
	Tasso stand. EU27	13,8	19,4	15,5	20,6
	Tasso stand. WORLD	5,0	8,0	6,0	8,1



### LEGENDA

ASL = Azienda Sanitaria Locale

APC = Annual Percent Change e Intervallo di Confidenza al 95%

AAPC = Average Annual Percent Change e Intervallo di Confidenza al 95%

Tasso stand. EU27 = Tasso annuale standardizzato per età popolazione standard europea

Tasso stand. WORLD = Tasso annuale standardizzato per età popolazione standard mondiale