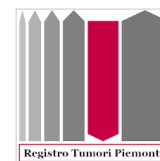
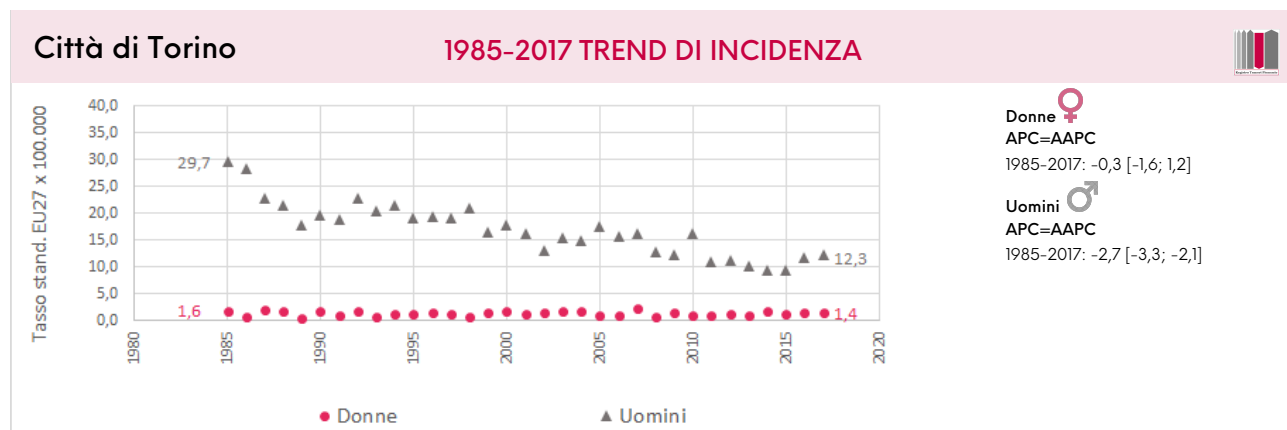


INCIDENZA E MORTALITA' NELLA CITTÀ DI TORINO

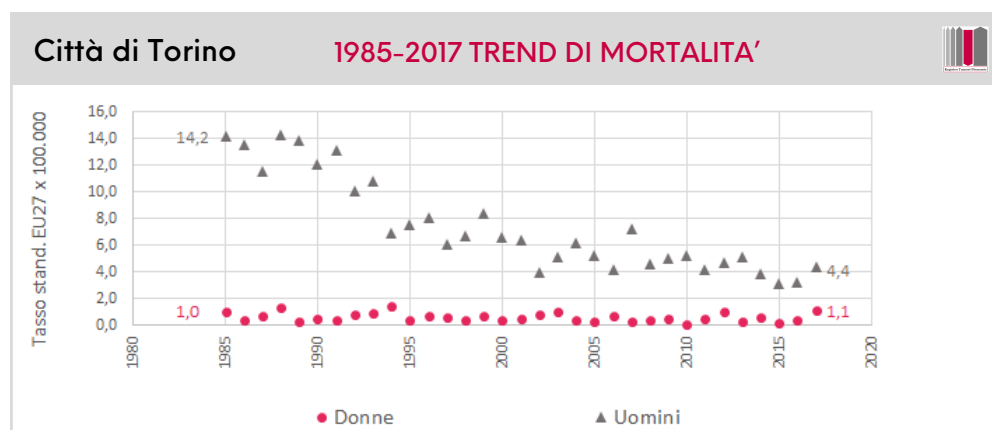
TUMORE DELLA LARINGE (ICD-10: C32)



Città di Torino		TASSI DI INCIDENZA			
		2008-2012		2013-2017	
		♀ Donne	♂ Uomini	♀ Donne	♂ Uomini
Tumori incidenti (N° medio-annuo)		6	57	8	49
Tasso di incidenza medio-annuo x 100.000	Tasso grezzo	1,3	13,5	1,7	11,6
	Tasso stand. EU27	1,1	12,6	1,3	10,6
	Tasso stand. WORLD	0,5	5,9	0,6	5,2



Città di Torino		TASSI DI MORTALITA'			
		2008-2012		2013-2017	
		♀ Donne	♂ Uomini	♀ Donne	♂ Uomini
N° di morti annuale medio		3	20	3	18
Tasso di mortalità medio-annuo x 100.000	Tasso grezzo	0,6	4,9	0,7	4,4
	Tasso stand. EU27	0,5	4,7	0,5	3,9
	Tasso stand. WORLD	0,2	1,7	0,2	1,5



LEGENDA

ASL = Azienda Sanitaria Locale

APC = Annual Percent Change e Intervallo di Confidenza al 95%

AAPC = Average Annual Percent Change e Intervallo di Confidenza al 95%

Tasso stand. EU27 = Tasso annuale standardizzato per età popolazione standard europea

Tasso stand. WORLD = Tasso annuale standardizzato per età popolazione standard mondiale