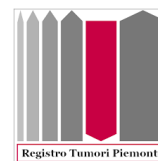
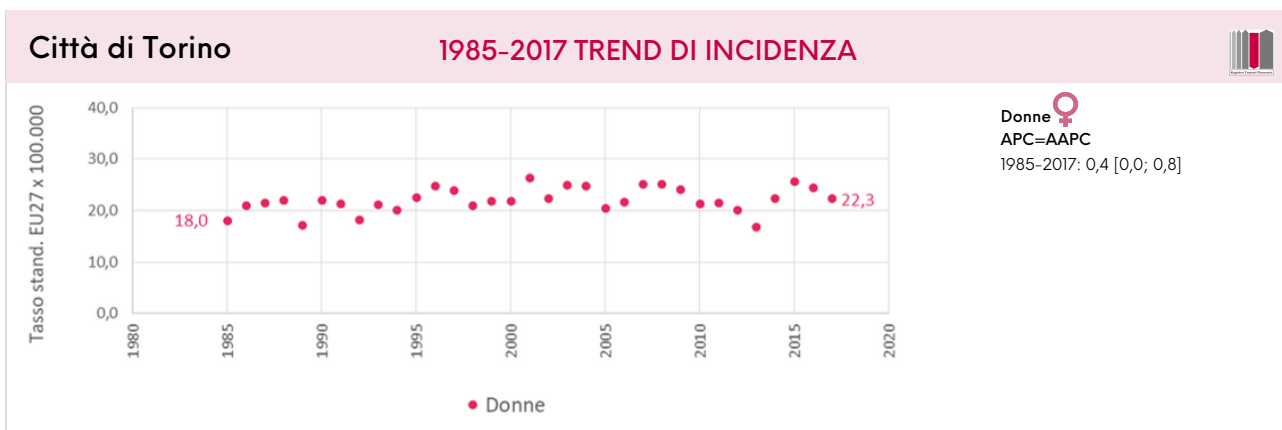


INCIDENZA E MORTALITA' NELLA CITTÀ DI TORINO

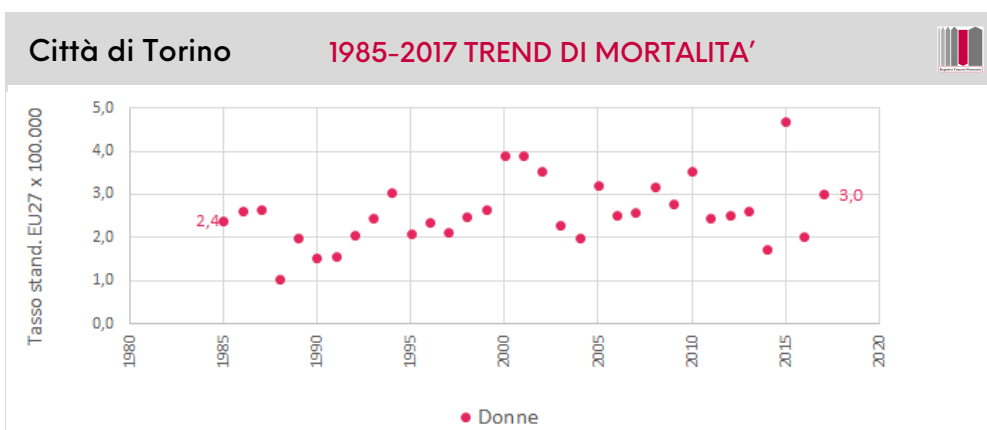
TUMORE DEL CORPO DELL'UTERO (ICD10: C54)



Città di Torino		TASSI DI INCIDENZA	
		2008-2012	2013-2017
		♀ Donne	♀ Donne
Tumori incidenti (N° medio-annuo)		127	128
Tasso di incidenza medio-annuo x 100.000	Tasso grezzo	27,4	27,5
	Tasso stand. EU27	22,3	22,3
	Tasso stand. WORLD	11,5	11,5



Città di Torino		TASSI DI MORTALITA'	
		2008-2012	2013-2017
		♀ Donne	♀ Donne
N° di morti annuale medio		18	18
Tasso di mortalità medio-annuo x 100.000	Tasso grezzo	3,9	3,8
	Tasso stand. EU27	2,9	2,8
	Tasso stand. WORLD	1,2	1,2



LEGENDA

ASL = Azienda Sanitaria Locale

APC = Annual Percent Change e Intervallo di Confidenza al 95%

AAPC = Average Annual Percent Change e Intervallo di Confidenza al 95%

Tasso stand. EU27 = Tasso annuale standardizzato per età popolazione standard europea

Tasso stand. WORLD = Tasso annuale standardizzato per età popolazione standard mondiale