


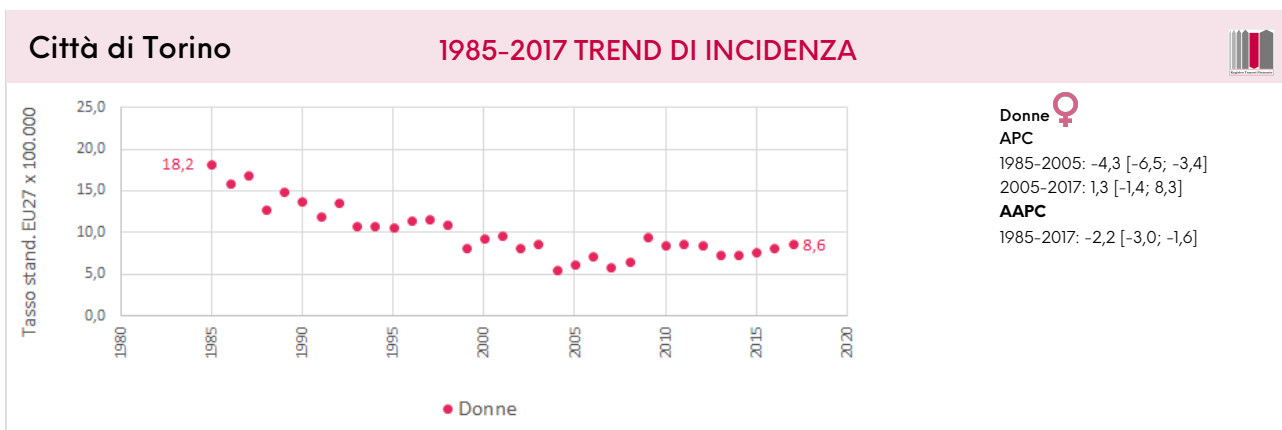
INCIDENZA E MORTALITA' NELLA CITTÀ DI TORINO

TUMORE DELLA CERVICЕ UTERINA (ICD10: C53)

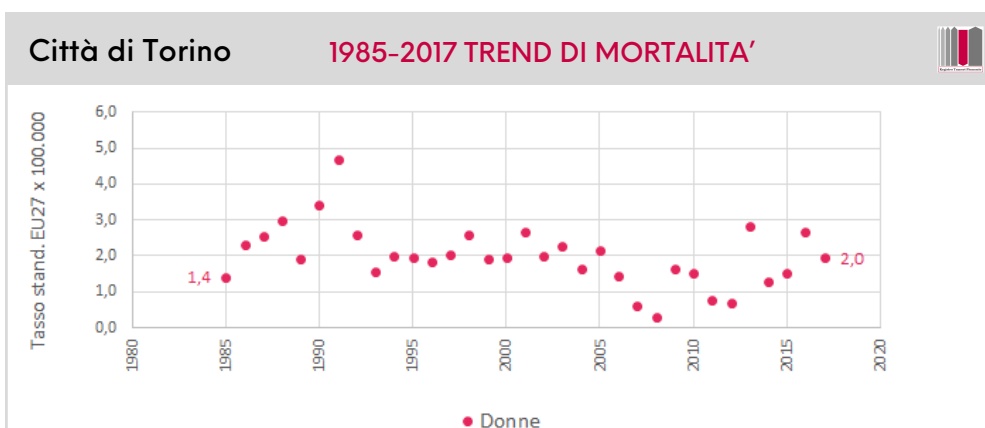


TUMORE DELLA CERVICЕ UTERINA

Città di Torino		TASSI DI INCIDENZA	
		2008-2012	2013-2017
		♀ Donne	♀ Donne
Tumori incidenti (N° medio-annuo)		44	42
Tasso di incidenza medio-annuo x 100.000	Tasso grezzo	9,6	9,1
	Tasso stand. EU27	8,3	7,8
	Tasso stand. WORLD	5,4	5,1



Città di Torino		TASSI DI MORTALITA'	
		2008-2012	2013-2017
		♀ Donne	♀ Donne
N° di morti annuale medio		6	12
Tasso di mortalità medio-annuo x 100.000	Tasso grezzo	1,3	2,5
	Tasso stand. EU27	1,0	2,0
	Tasso stand. WORLD	0,5	1,2



LEGENDA

ASL = Azienda Sanitaria Locale

APC = Annual Percent Change e Intervallo di Confidenza al 95%

AAPC = Average Annual Percent Change e Intervallo di Confidenza al 95%

Tasso stand. EU27 = Tasso annuale standardizzato per età popolazione standard europea

Tasso stand. WORLD = Tasso annuale standardizzato per età popolazione standard mondiale