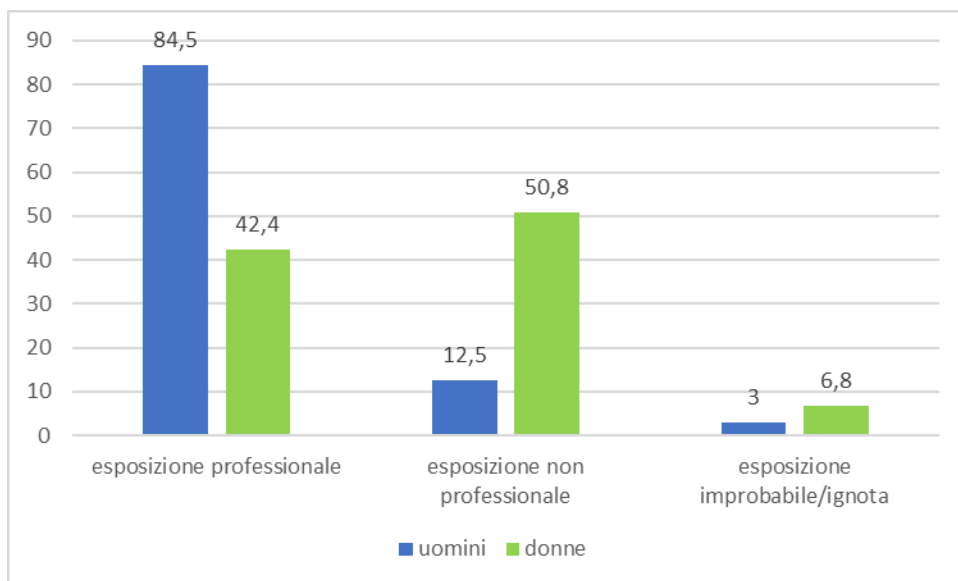


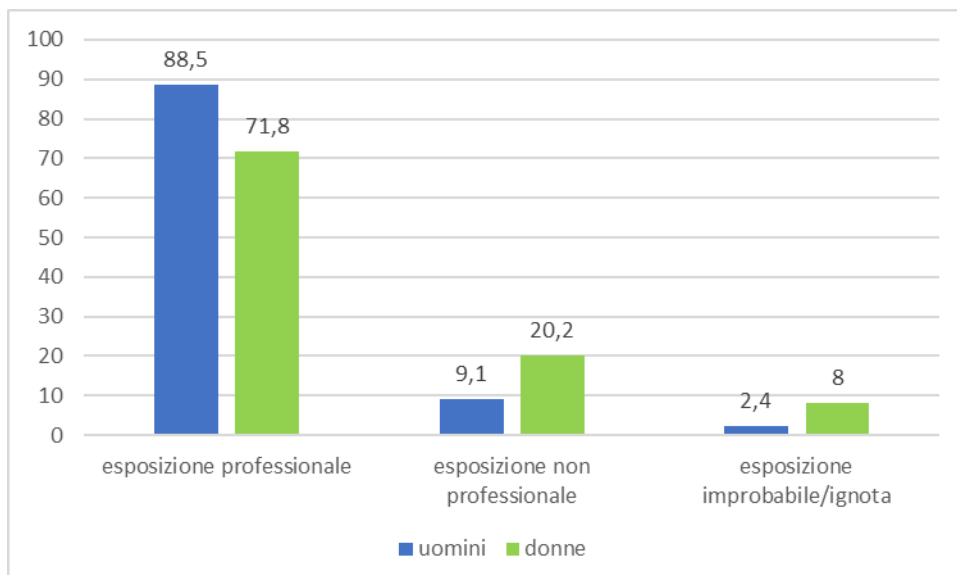
ESPOSIZIONE

Nel periodo 1990-2018 in Piemonte sono stati registrati 5569 casi la cui esposizione è stata definita per 4256 soggetti (76.4%). I casi con esposizione definita a localizzazione pleurica sono stati 3930 (92.3%), mentre quelli a localizzazione peritoneale rappresentano il 6.8% del totale, con 290 casi.

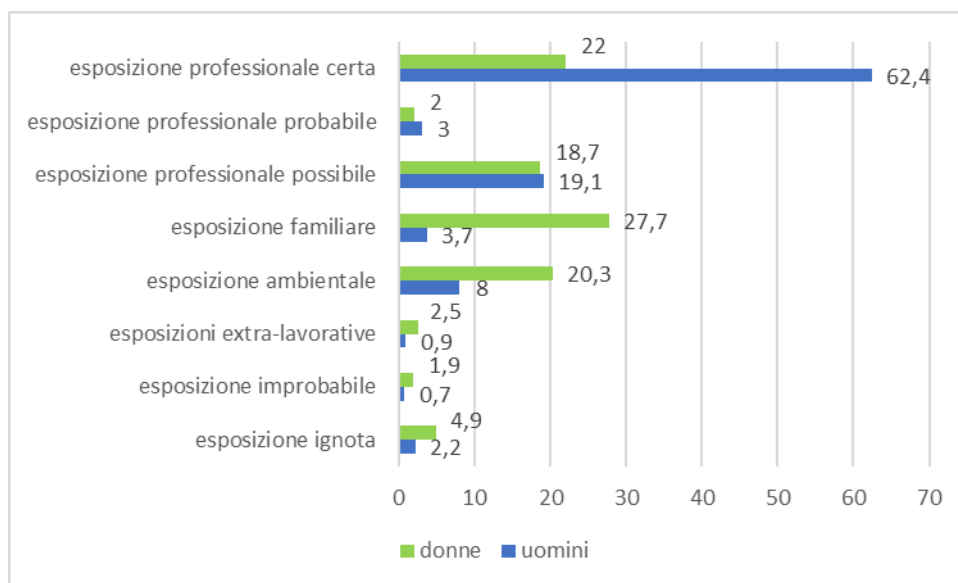
Mesotelioma maligno pleurico. Proporzioni di casi per sesso e tipo di esposizione. Tutti i livelli di certezza diagnostica. Casi con esposizione definita (Regione Piemonte, 1990-2018)



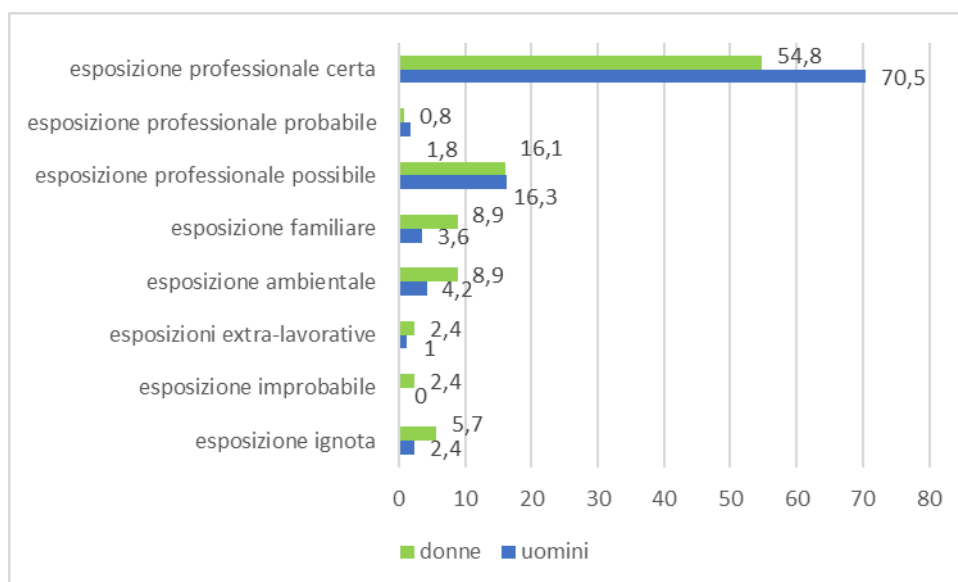
Mesotelioma maligno peritoneale. Proporzioni di casi per sesso e tipo di esposizione. Tutti i livelli di certezza diagnostica. Casi con esposizione definita (Regione Piemonte, 1990-2018)



Mesotelioma maligno pleurico. Proporzione e numero di casi osservati per sesso e tipo di esposizione. Casi con esposizione definita (Regione Piemonte, 1990-2018)



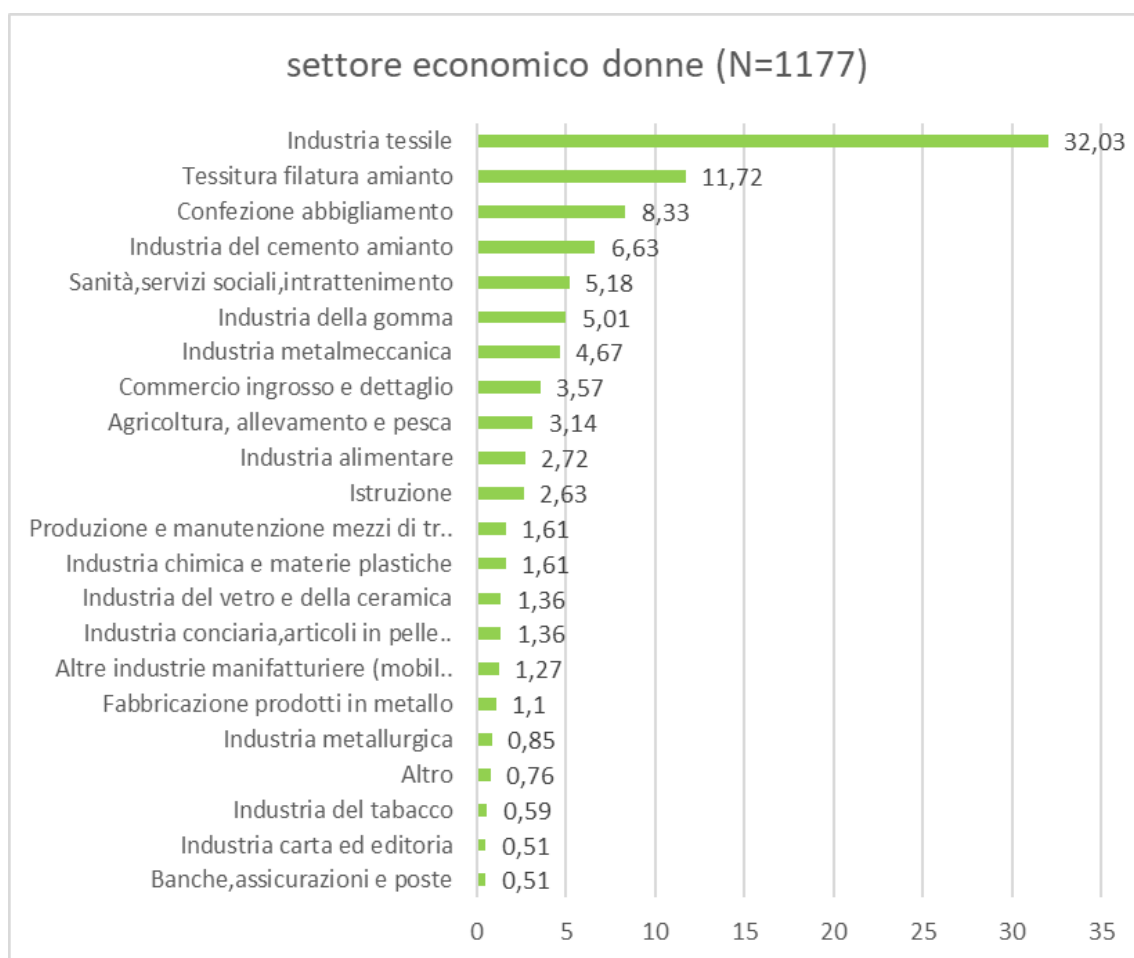
Mesotelioma maligno peritoneale. Proporzione di casi per sesso e tipo di esposizione. Tutti i livelli di certezza diagnostica. Casi con esposizione definita (Regione Piemonte, 1990-2018)



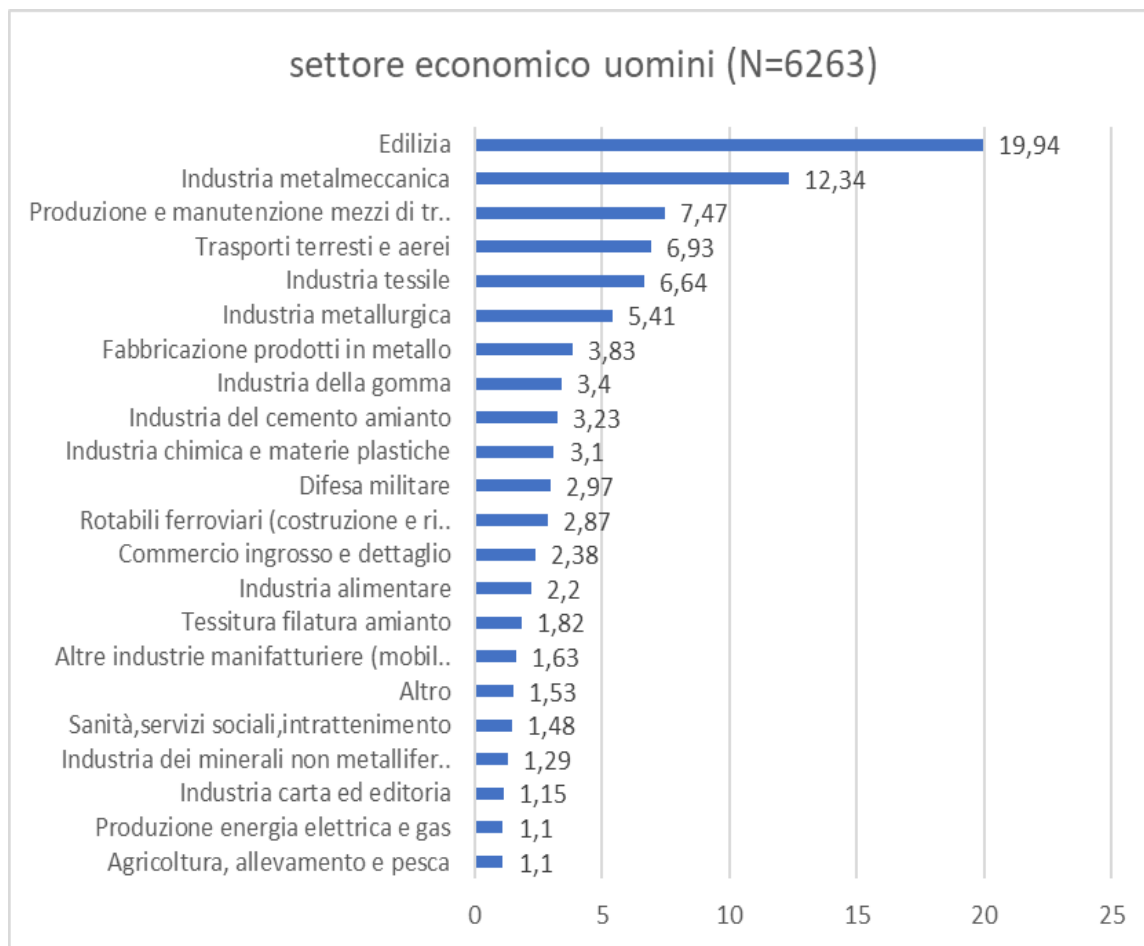
ESPOSIZIONI DI TIPO PROFESSIONALE

Nel periodo 1990-2018 sono stati registrati 7452 periodi lavorativi a cui è stata assegnata un'esposizione certa, probabile o possibile, secondo le linee guida ReNaM. Nella tabella vengono mostrati i settori più frequenti.

Proporzioni di esposizioni professionali definite nei casi di mesotelioma certo, probabile e possibile per categoria di attività economica. Donne (Regione Piemonte, 1990-2018)



Proporzione di esposizioni professionali definite nei casi di mesotelioma certo, probabile e possibile per categoria di attività economica. Uomini (Regione Piemonte, 1990-2018)

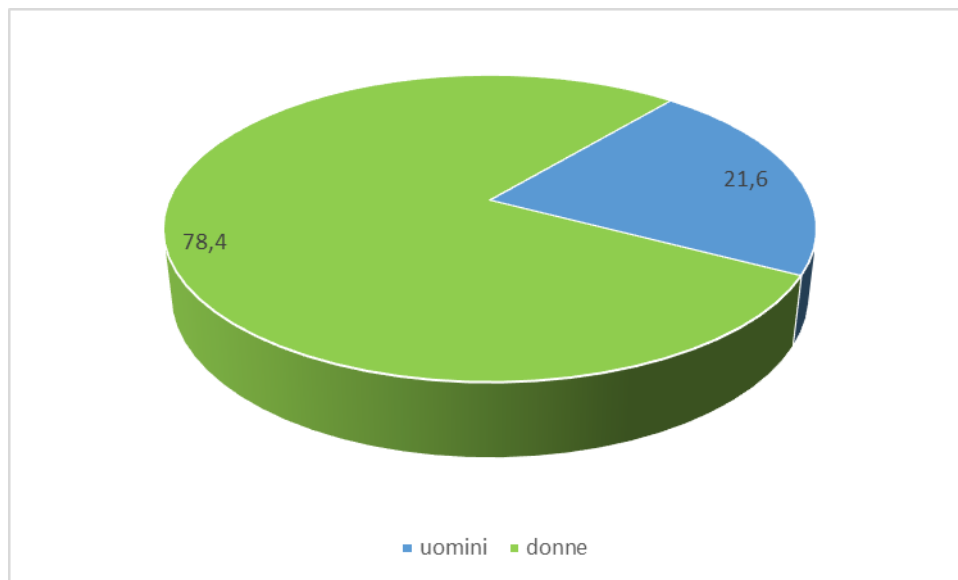


ESPOSIZIONI DI TIPO FAMILIARE

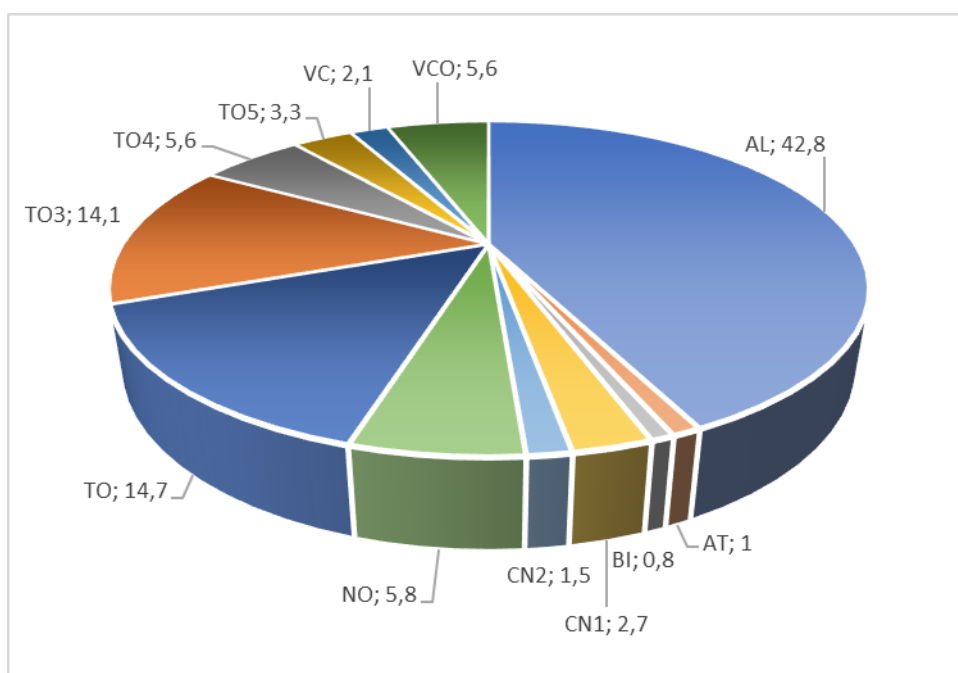
Si tratta di casi esposti in ambiente domestico perché conviventi con un lavoratore professionalmente esposto.

Nel periodo 1990-2018 sono stati registrati 482 casi per i quali l'esposizione è stata di origine familiare, su un totale di 4256 casi valutati (11.3%).

Proporzioni di esposizioni familiari nei casi di mesotelioma certo, probabile e possibile per sesso. (Regione Piemonte, 1990-2018)



Proporzioni di esposizioni familiari nei casi di mesotelioma certo, probabile e possibile per ASL di residenza. (Regione Piemonte, 1990-2018)

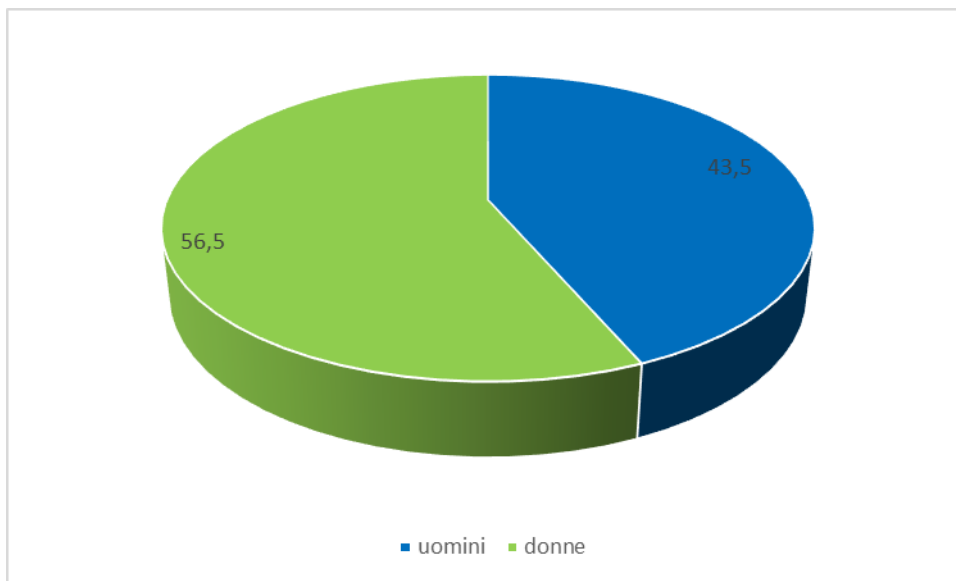


ESPOSIZIONI DI TIPO AMBIENTALE

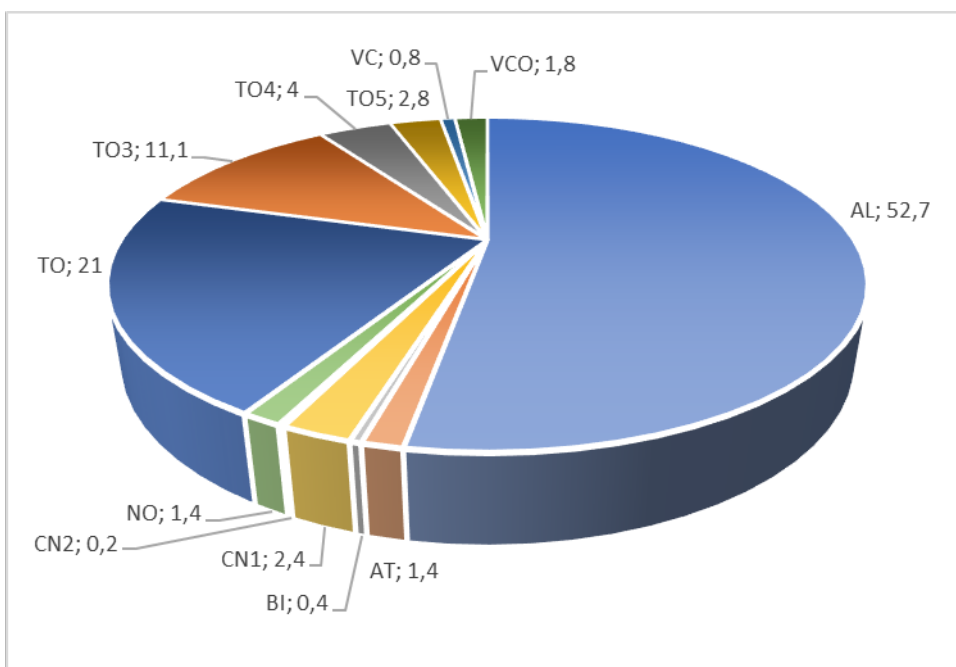
Sono esposizioni conseguenti all'aver vissuto in prossimità di insediamenti dove veniva estratto, lavorato o utilizzato l'amianto. Inoltre questa categoria include le esposizioni legate alla presenza di amianto antropico (ad esempio depositi di materiali contenenti amianto) o in natura (ad esempio a causa di affioramenti di rocce contenenti amianto).

Nel periodo 1990-2018 sono stati registrati 496 casi per i quali l'esposizione è stata di origine ambientale, su un totale di 4256 casi valutati (11.8%).

Proporzione di esposizioni ambientali nei casi di mesotelioma certo, probabile e possibile per sesso. (Regione Piemonte, 1990-2018)



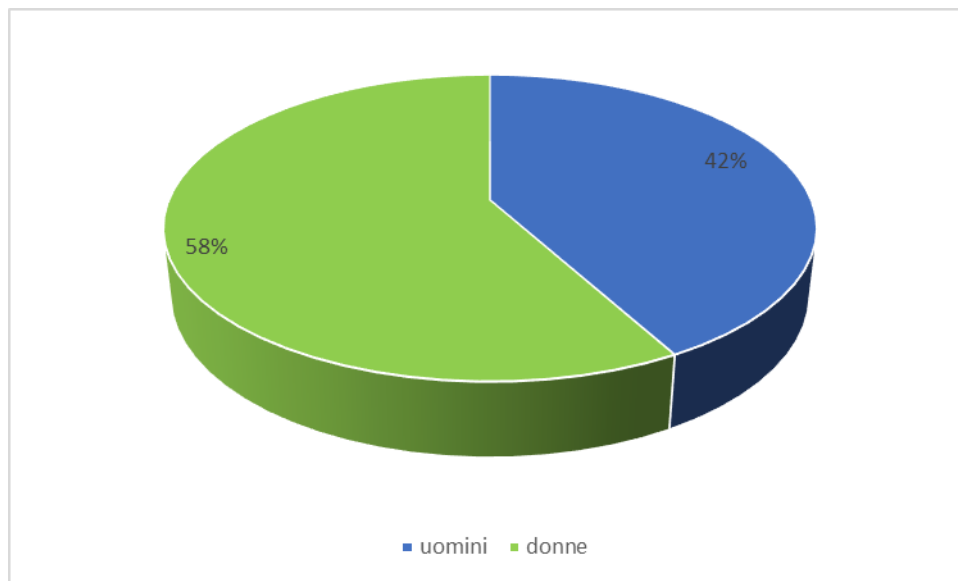
Proporzione di esposizioni ambientali nei casi di mesotelioma certo, probabile e possibile per ASL di residenza alla diagnosi. (Regione Piemonte, 1990-2018)



ALTRE ESPOSIZIONI EXTRA LAVORATIVE

Sono esposizioni che si sono verificate durante attività svolte in ambiente domestico (uso di manufatti in amianto), in altri ambienti comunque non destinati al lavoro o durante il tempo libero. Nel periodo 1990-2018 sono stati registrati 62 casi per i quali l'esposizione è stata di altra origine extra lavorativa, su un totale di 4256 casi valutati (1.5%).

Proporzione di altre esposizioni extra-lavorative nei casi di mesotelioma certo, probabile e possibile per sesso. (Regione Piemonte, 1990-2018)



Proporzione di altre esposizioni extra-lavorative nei casi di mesotelioma certo, probabile e possibile per Asl di residenza alla diagnosi. (Regione Piemonte, 1990-2018)

