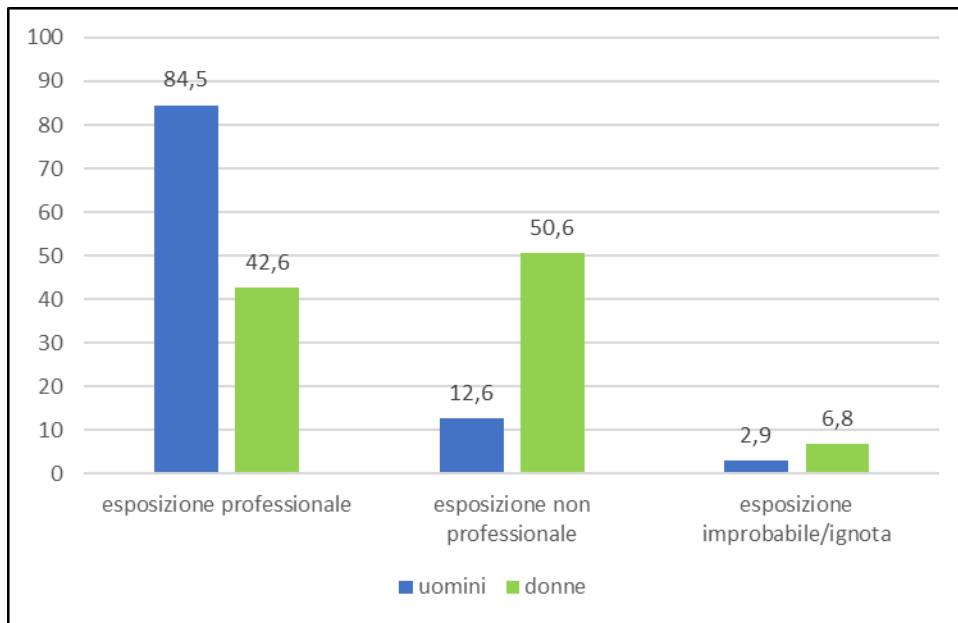


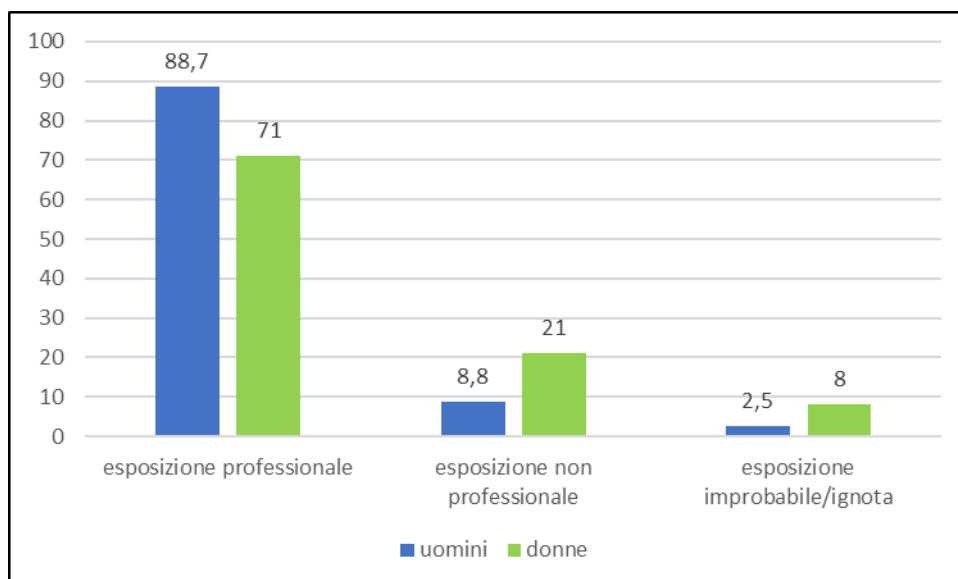
## ESPOSIZIONE

Nel periodo 1990-2017 in Piemonte sono stati registrati 5303 casi la cui esposizione è stata definita per 4027 soggetti (76 %). I casi con esposizione definita a localizzazione pleurica sono stati 3718 (92.3 %), mentre quelli a localizzazione peritoneale rappresentano il 6.8 % del totale, con 273 casi.

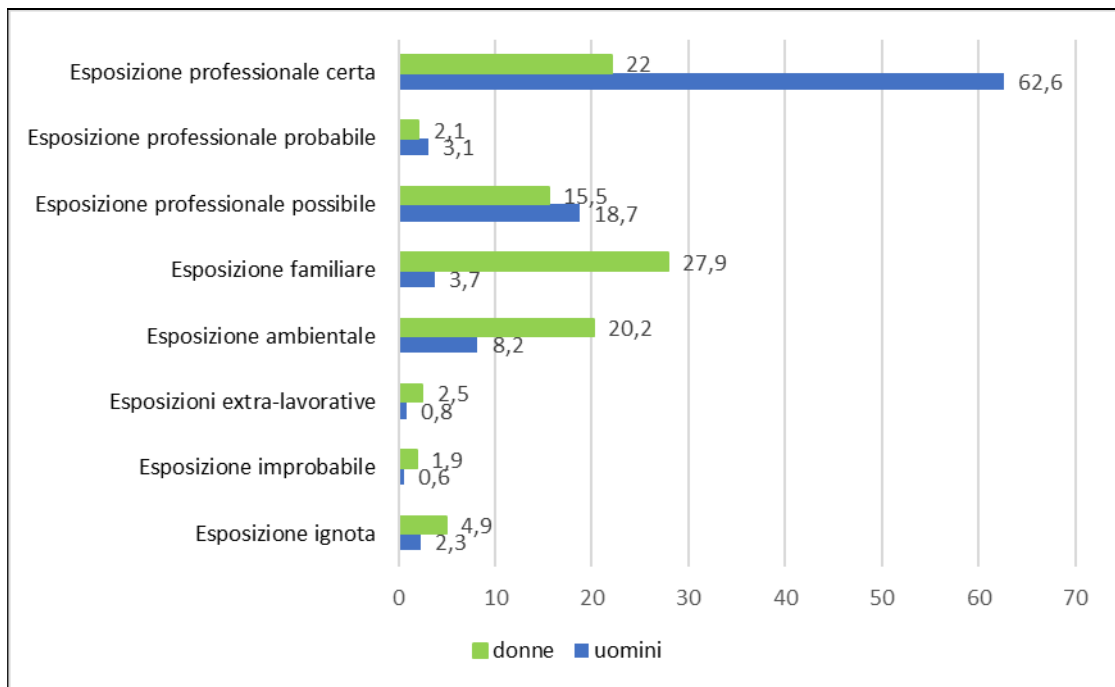
### Mesotelioma maligno pleurico. Proporzioni di casi per sesso e tipo di esposizione. Tutti i livelli di certezza diagnostica. Casi con esposizione definita (Regione Piemonte, 1990-2017)



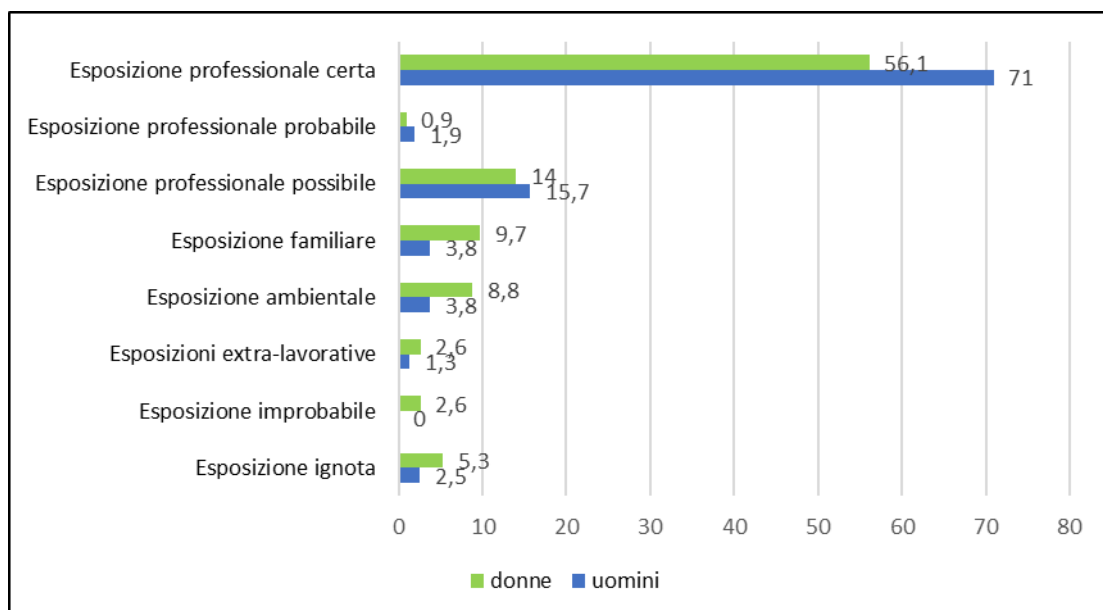
### Mesotelioma maligno peritoneale. Proporzioni di casi per sesso e tipo di esposizione. Tutti i livelli di certezza diagnostica. Casi con esposizione definita (Regione Piemonte, 1990-2017)



**Mesotelioma maligno pleurico. Proporzione di casi per sesso e tipo di esposizione. Tutti i livelli di certezza diagnostica. Casi con esposizione definita (Regione Piemonte, 1990-2017)**



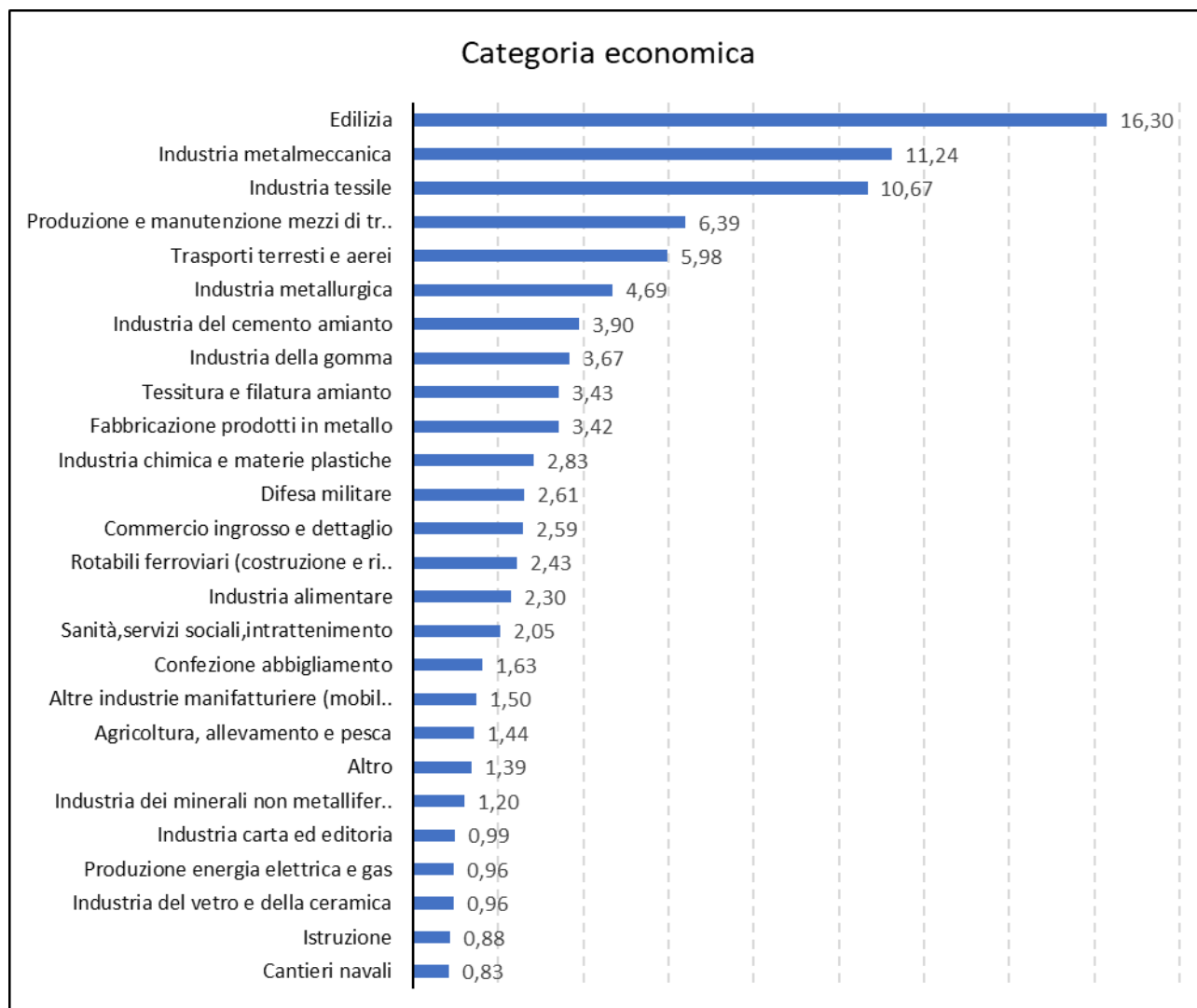
**Mesotelioma maligno peritoneale. Proporzione di casi per sesso e tipo di esposizione. Tutti i livelli di certezza diagnostica. Casi con esposizione definita (Regione Piemonte, 1990-2017)**



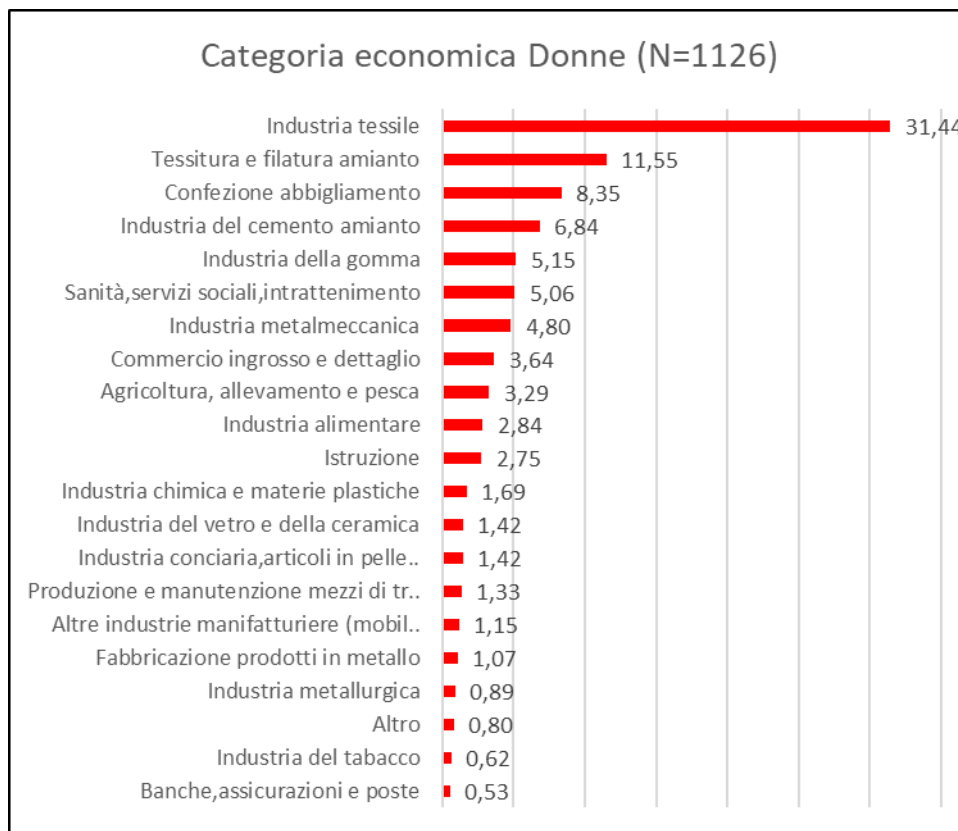
## ESPOSIZIONI DI TIPO PROFESSIONALE

Nel periodo 1990-2017 sono stati registrati 7075 periodi lavorativi a cui è stata assegnata un'esposizione certa, probabile o possibile, secondo le linee guida ReNaM. Nella tabella vengono mostrati i settori più frequenti.

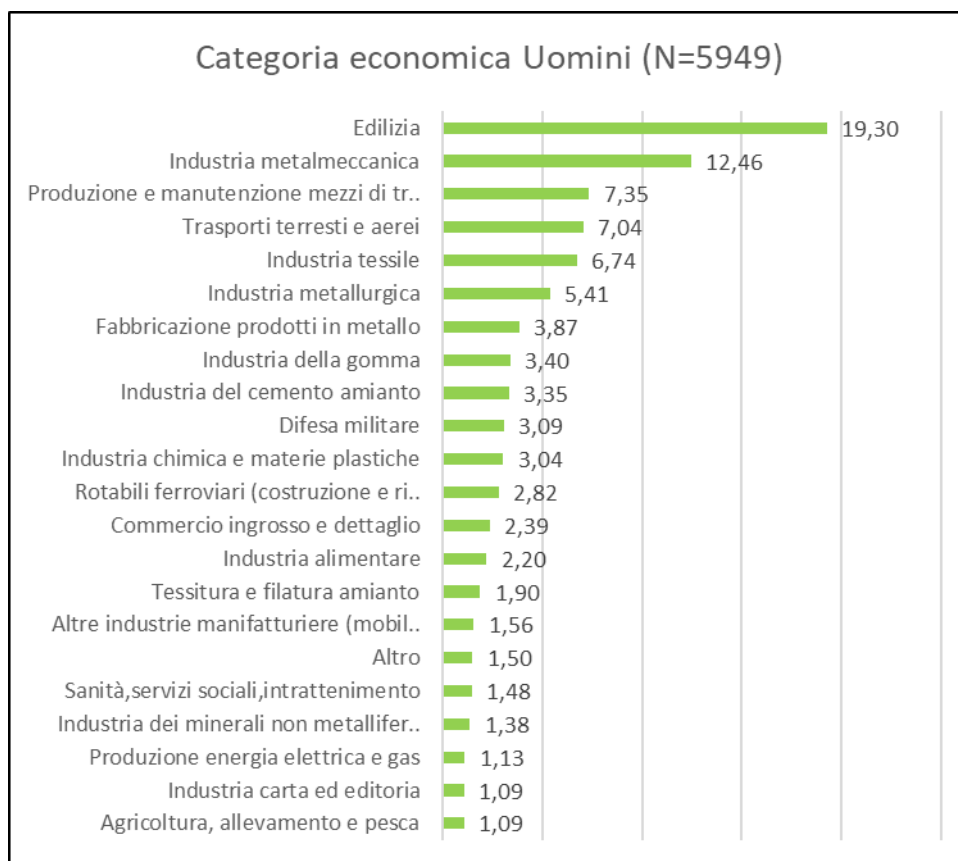
### Proporzione di esposizioni professionali definite nei casi di mesotelioma certo, probabile e possibile per categoria di attività economica (Regione Piemonte, 1990-2017)



**Proporzione di esposizioni professionali definite nei casi di mesotelioma certo, probabile e possibile per categoria di attività economica. Donne (Regione Piemonte, 1990-2017)**



**Proporzione di esposizioni professionali definite nei casi di mesotelioma certo, probabile e possibile per categoria di attività economica. Uomini (Regione Piemonte, 1990-2017)**

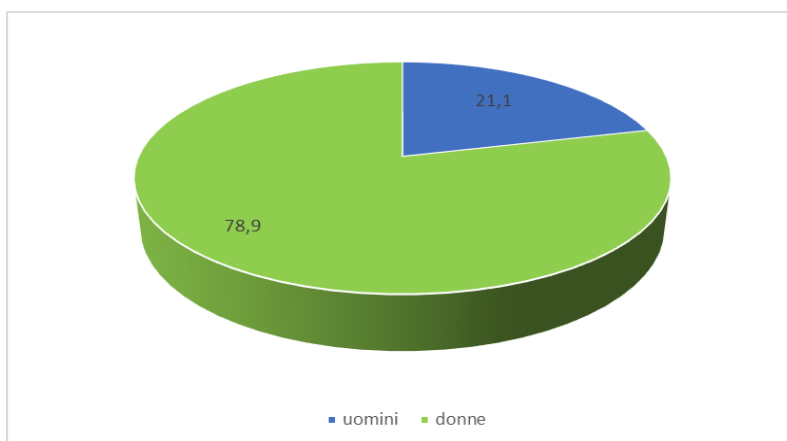


## ESPOSIZIONI DI TIPO FAMILIARE

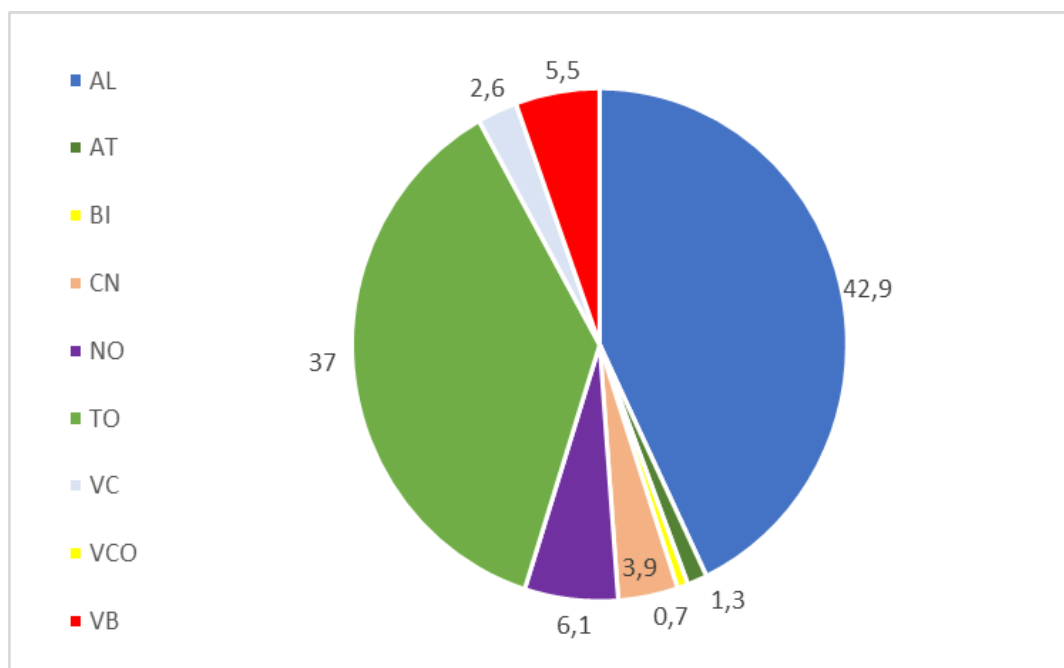
Si tratta di casi esposti in ambiente domestico perché conviventi con un lavoratore professionalmente esposto.

Nel periodo 1990-2017 sono stati registrati 459 casi per i quali l'esposizione è stata di origine familiare, su un totale di 4027 casi valutati (11.4 %).

### Proporzione di esposizioni familiari nei casi di mesotelioma certo, probabile e possibile per sesso. (Regione Piemonte, 1990-2017)



### Proporzione di esposizioni familiari nei casi di mesotelioma certo, probabile e possibile per provincia di residenza. (Regione Piemonte, 1990-2017)

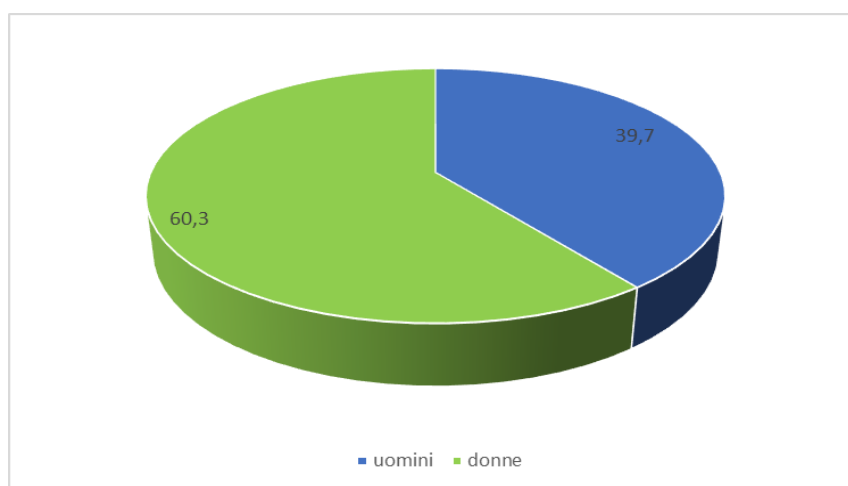


## ESPOSIZIONI DI TIPO AMBIENTALE

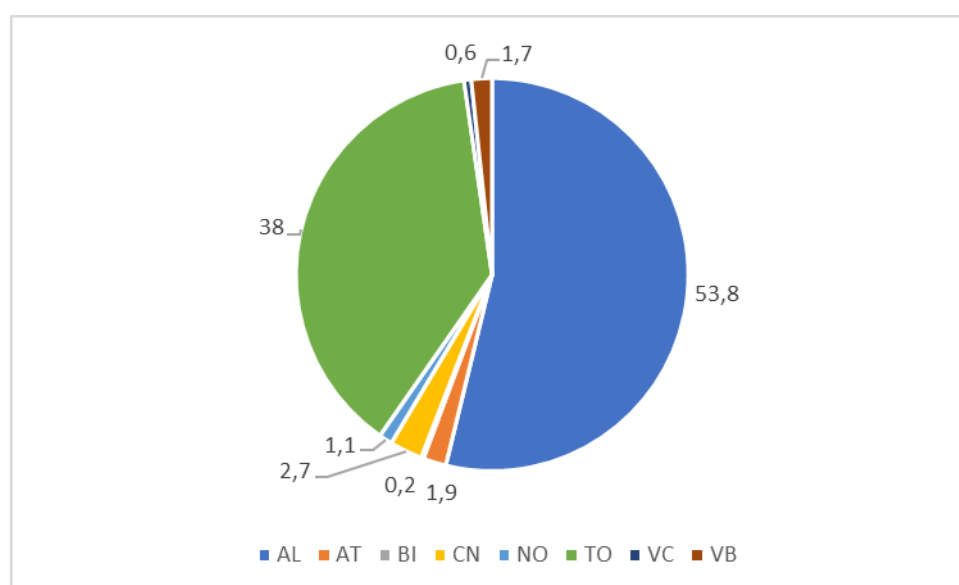
Sono esposizioni conseguenti all'aver vissuto in prossimità di insediamenti dove veniva estratto, lavorato o utilizzato l'amianto. Inoltre questa categoria include le esposizioni legate alla presenza di amianto antropico (ad esempio depositi di materiali contenenti amianto) o in natura (ad esempio a causa di affioramenti di rocce contenenti amianto).

Nel periodo 1990-2017 sono stati registrati 474 casi per i quali l'esposizione è stata di origine ambientale, su un totale di 4027 casi valutati (11.8%).

### Proporzione di esposizioni ambientali nei casi di mesotelioma certo, probabile e possibile per sesso. (Regione Piemonte, 1990-2017)



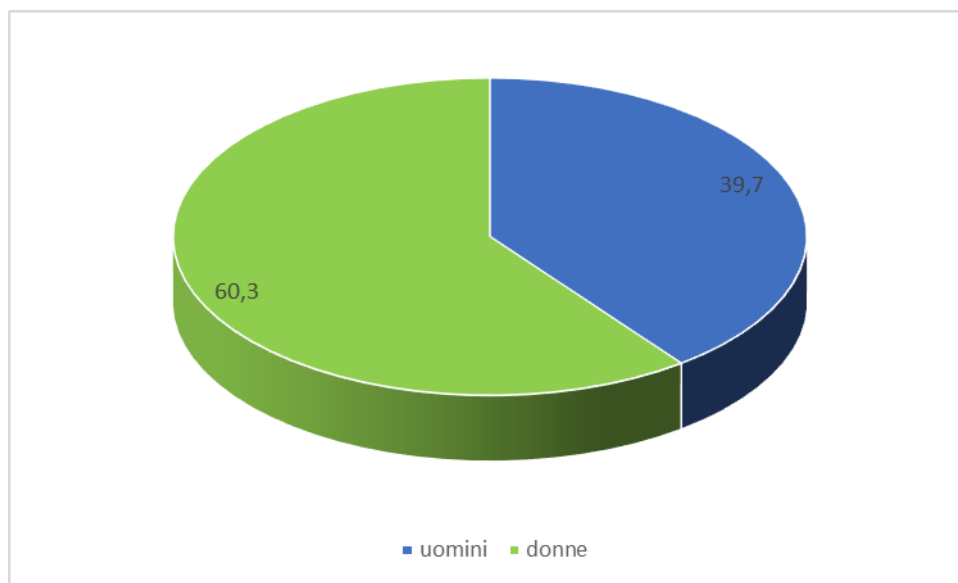
### Proporzione di esposizioni ambientali nei casi di mesotelioma certo, probabile e possibile per provincia di residenza alla diagnosi. (Regione Piemonte, 1990-2017)



## ALTRE ESPOSIZIONI EXTRA LAVORATIVE

Sono esposizioni che si sono verificate durante attività svolte in ambiente domestico (uso di manufatti in amianto), in altri ambienti comunque non destinati al lavoro o durante il tempo libero. Nel periodo 1990-2017 sono stati registrati 58 casi per i quali l'esposizione è stata di altra origine extra lavorativa, su un totale di 4027 casi valutati (1.4%).

### Proporzione di altre esposizioni extra-lavorative nei casi di mesotelioma certo, probabile e possibile per sesso. (Regione Piemonte, 1990-2017)



### Proporzione di altre esposizioni extra-lavorative nei casi di mesotelioma certo, probabile e possibile per provincia di residenza alla diagnosi. (Regione Piemonte, 1990-2017)

